



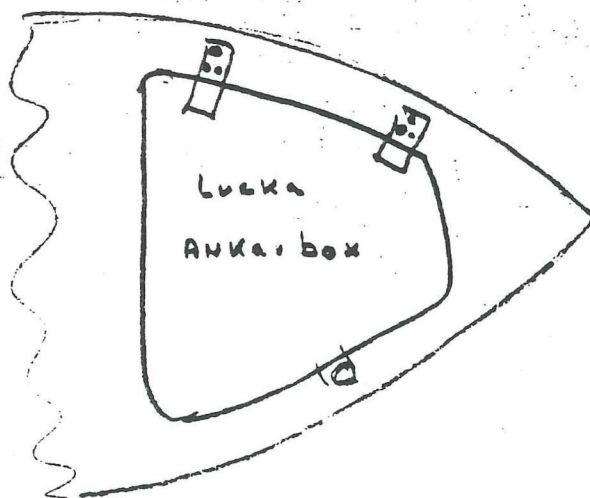
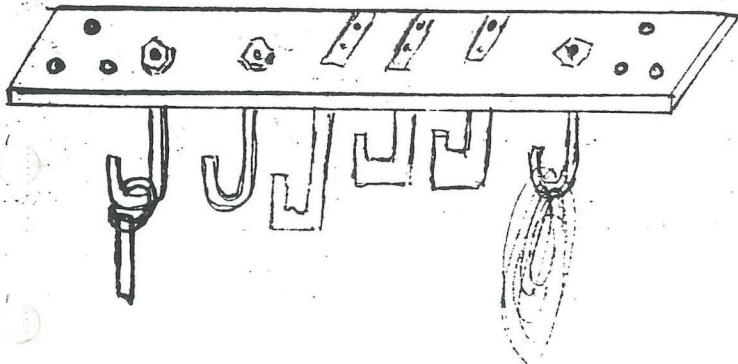
Hållare i Ankarbox.

För bättre ordning och reda i ankarbox. Tag en ca.70 cm lång teaklist 50mm x 25mm. demontera gångjärnen till ankarboxluckan, håll listen inuti boxen under gångjärnshålen och märk upp för borrning av hålen.

Längre genombående skruv med mutter behövs vid monteringen av gångjärn och listen igen. 6st 4mm eller 3/16 2 tumm långa skruv behövs.

Listen förses först med krokarna efter behov.

Antingen kan man använda 6 mm rostfri tråd som bockas och gängas kan övertras med plastslang, man kan även använda något slag av mässingsjärn.

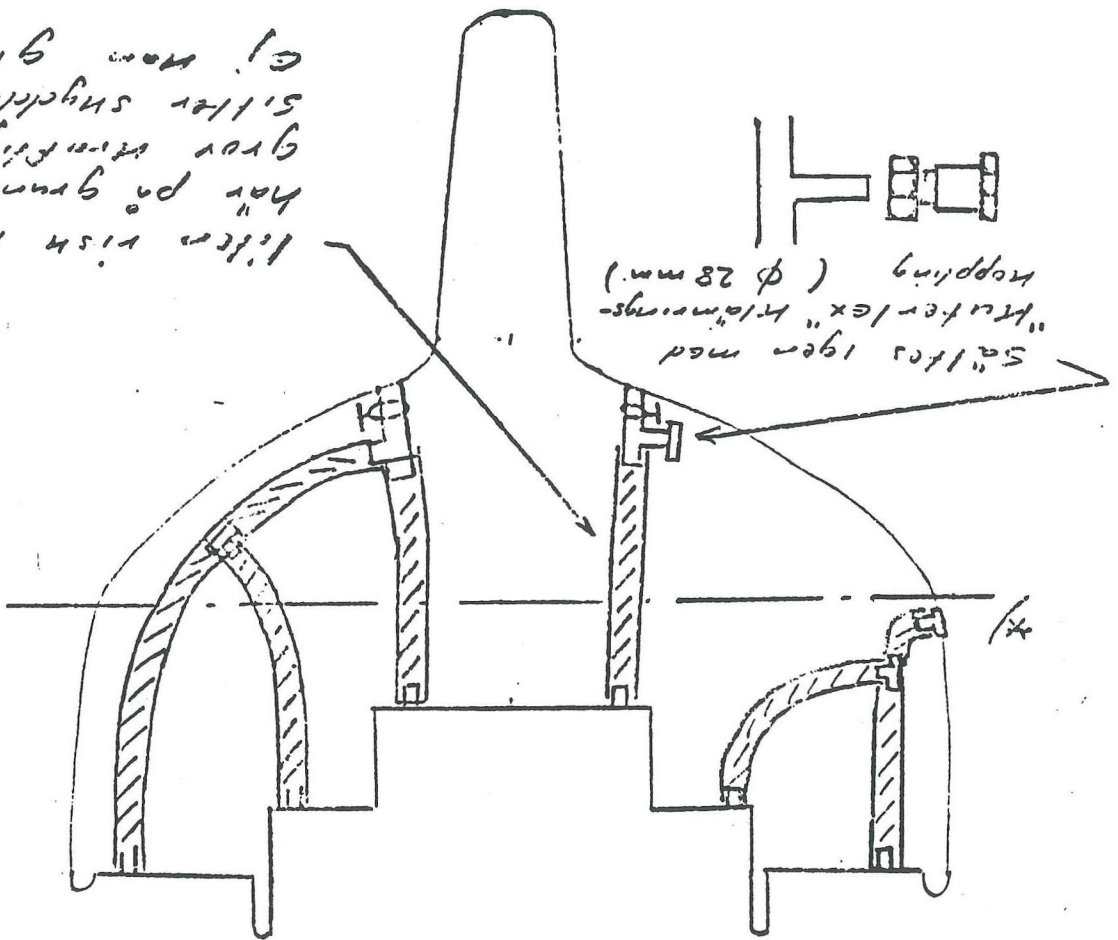


Björn Öhman Tin Tin 4.

Hönsun 106 Sigvard Gustavsson

Original-  
utförande

ändrad  
till



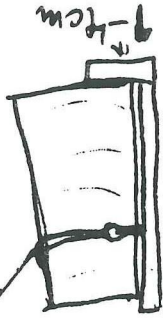
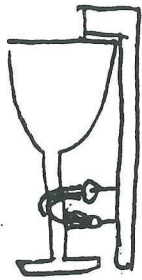

liten risk för löslagge  
har på grund av  
grov utmärkt slang som  
sitter snyggt och som  
ej man glida av

\*1) Bordsgenomföringen för slangarna på  
bordsidan är placerat nere i bords  
hålbänk cirka 1/2 meter ovan om  
bordsgenomföringen för läspumpen  
Bordsgenomföringen för slangarna på  
slyrbordsidan är placerat i slumms-  
utrymme i ovan på slyrbordsidan

Ruppassas efter glasen.

### Glasupphängning

ca 1cm mellan gläsen så de ej klirrar



Halslag på gummitbandet


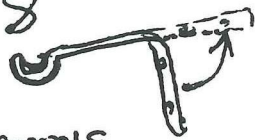
Elastiskt gummitband vitt standard

ca 10mm stång

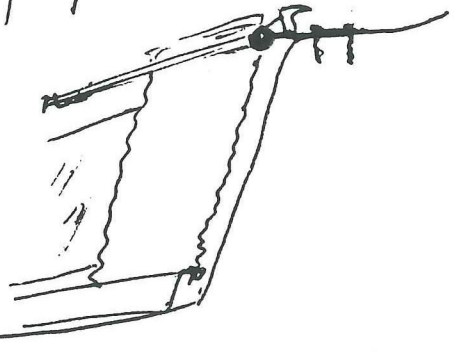
8:- per stycke på Carada Bygg 1975

Fästes under clack

Standardhållare böjes och




Andre gardinstång



Uss. gardinen  
Andrar höjd  
från för till  
akter

Soppyts  
med plast-  
påse

Stöbrada  
för soppyts



Östjuddor

Kucken i siffbrunn

Monsun 45