



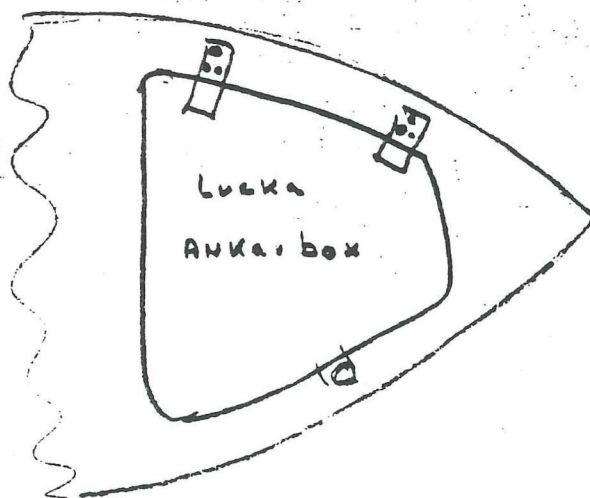
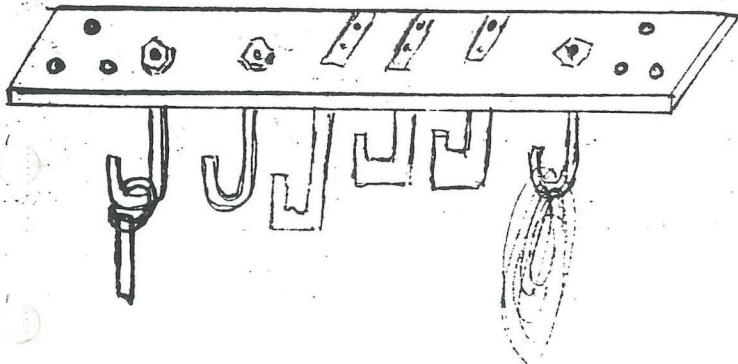
Hållare i Ankarbox.

För bättre ordning och reda i ankarbox. Tag en ca.70 cm lång teaklist 50mm x 25mm. demontera gångjärnen till ankarboxluckan, håll listen inuti boxen under gångjärnshålen och märk upp för borrning av hålen.

Längre genombående skruv med mutter behövs vid monteringen av gångjärn och listen igen. 6st 4mm eller 3/16 2 tumm långa skruv behövs.

Listen förses först med krokarna efter behov.

Antingen kan man använda 6 mm rostfri tråd som bockas och gängas kan övertras med plastslang, man kan även använda något slag av mässingsjärn.

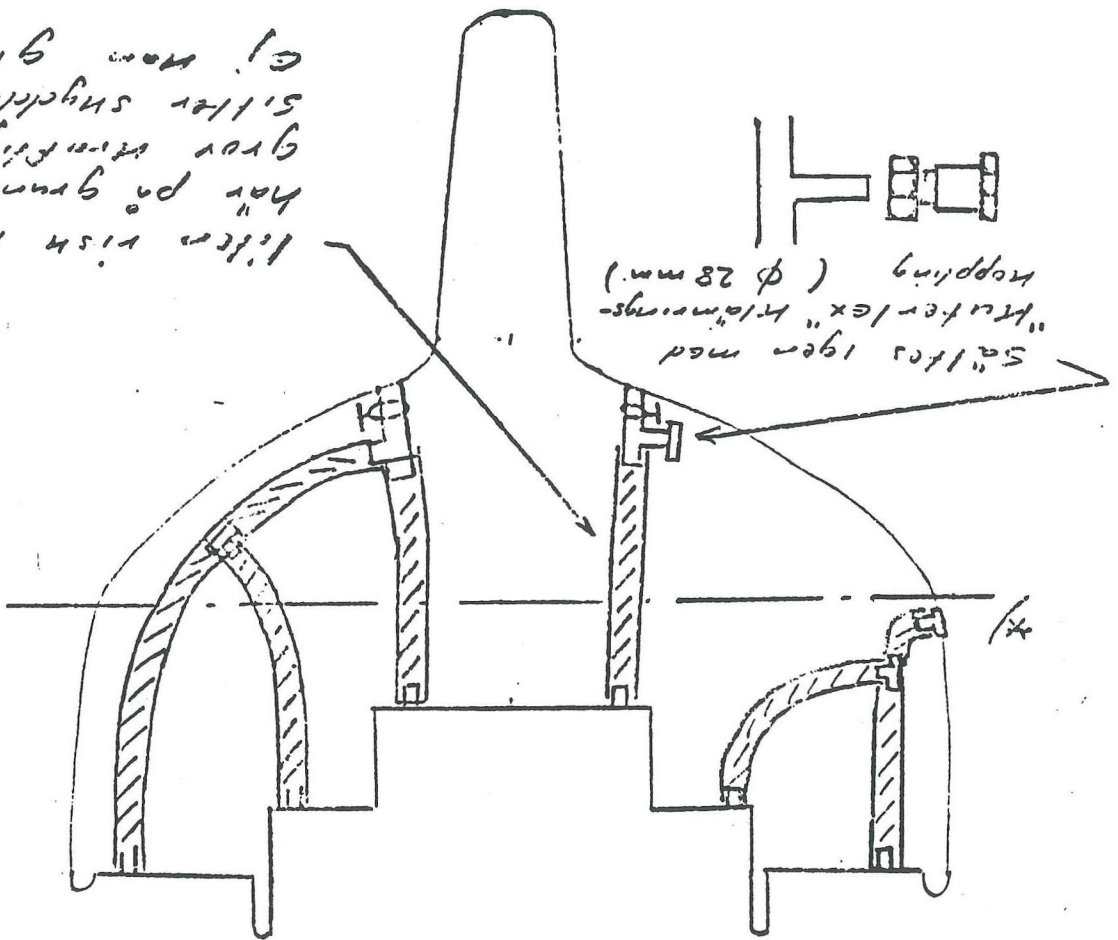


Björn Öhman Tin Tin 4.

Hönsen 106 Sigvard Gustavsson

Original-
utförande

ändrad
till



*1) Bordsgenomföringen för slangarna på babordssidan är placerat nere i babords ristbänk cirka 1/2 meter ovan om bordsgenomföringen för läspumpen Bordsgenomföringen för slangarna på styrbordssidan är placerat i styrbordssidan utrymmet i ovan på styrbordssidan

